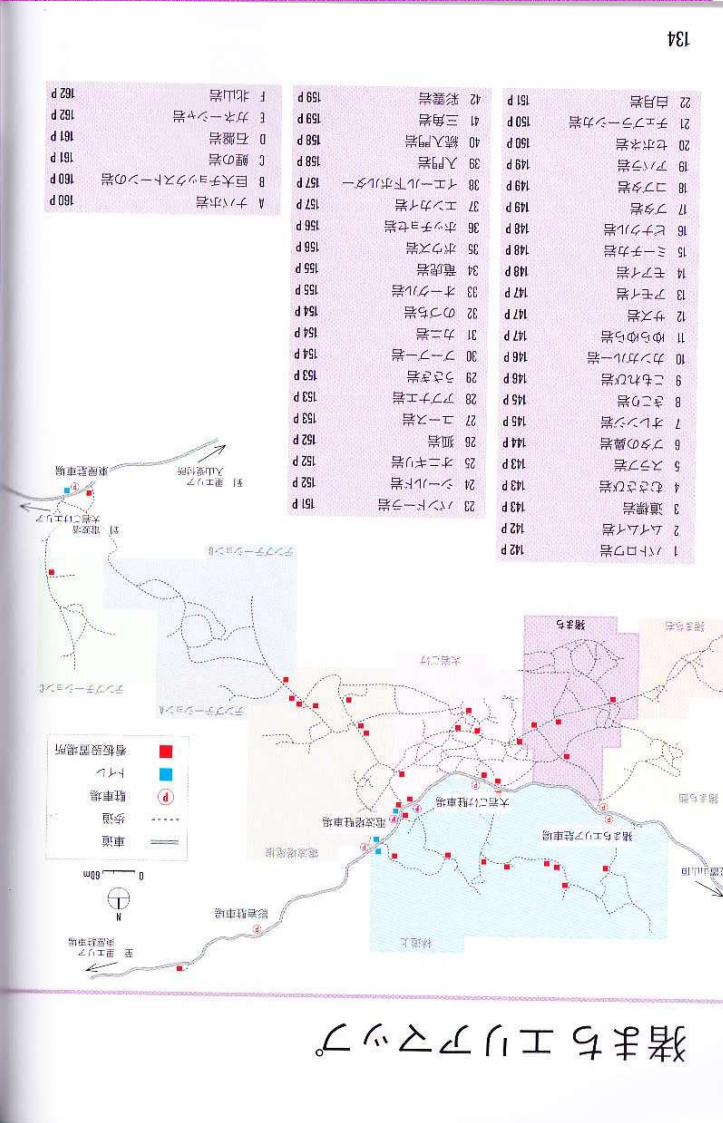
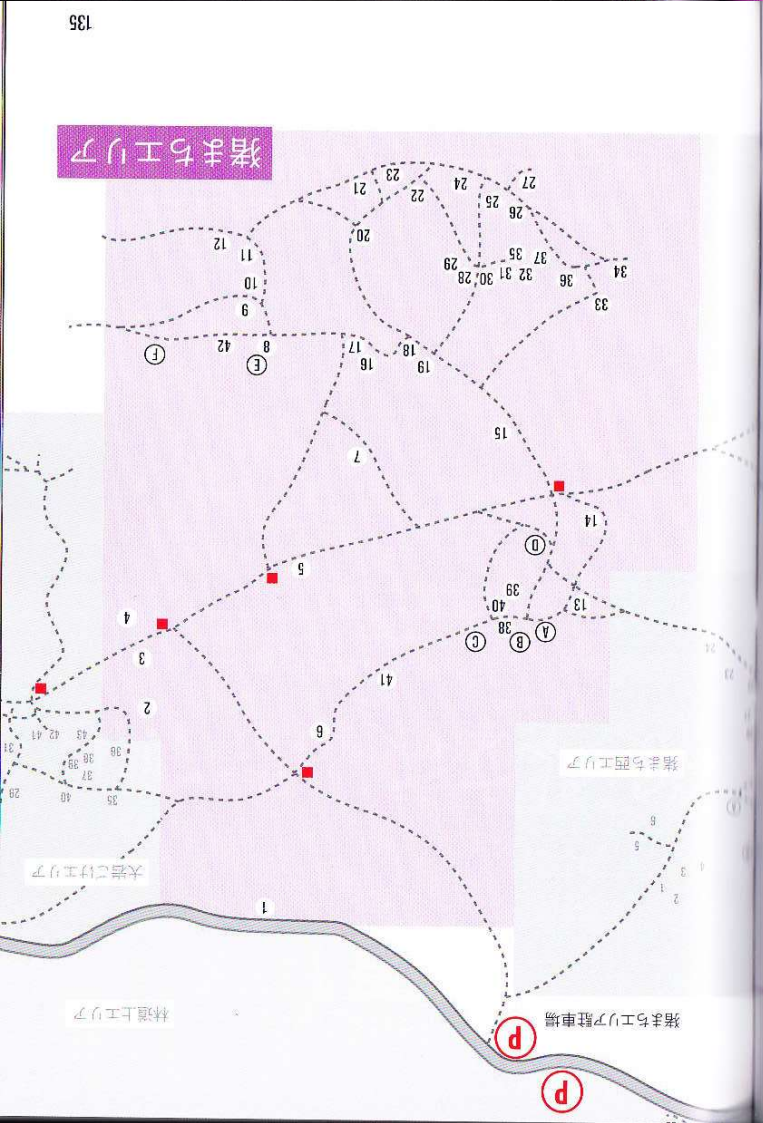




Route


5.9	コース	岩番号	コース	課題名	コース	岩番号	課題名
161	D	A	アサマ	アサマ	161	D	A
162	F	A	アサマ	アサマ	162	F	A
5.10a	コース	岩番号	コース	課題名	コース	岩番号	課題名
161	D	F	おちやん産り	おちやん産り	161	D	F
162	E	C	おちやん産り	おちやん産り	162	E	C
162	F	C	あきん亭	あきん亭	162	F	C
162	F	D	あきん亭	あきん亭	162	F	D
5.10b	コース	岩番号	コース	課題名	コース	岩番号	課題名
160	A	A	アサマ	アサマ	160	A	A
160	A	B	アサマ	アサマ	160	A	B
161	D	E	アサマ	アサマ	161	D	E
162	E	B	アサマ	アサマ	162	E	B
5.10c	コース	岩番号	コース	課題名	コース	岩番号	課題名
160	A	D	アサマ	アサマ	160	A	D
160	A	A	アサマ	アサマ	160	A	A
5.11a	コース	岩番号	コース	課題名	コース	岩番号	課題名
162	F	A	アサマ	アサマ	162	F	A
162	F	A	アサマ	アサマ	162	F	A
5.11b	コース	岩番号	コース	課題名	コース	岩番号	課題名
160	A	A	アサマ	アサマ	160	A	A
160	A	B	アサマ	アサマ	160	A	B
160	A	C	アサマ	アサマ	160	A	C
5.12a	コース	岩番号	コース	課題名	コース	岩番号	課題名
160	A	D	アサマ	アサマ	160	A	D
160	A	A	アサマ	アサマ	160	A	A
5.12b	コース	岩番号	コース	課題名	コース	岩番号	課題名
162	F	B	アサマ	アサマ	162	F	B
162	F	B	アサマ	アサマ	162	F	B
5.13a	コース	岩番号	コース	課題名	コース	岩番号	課題名
161	C	A	アサマ	アサマ	161	C	A
161	C	A	アサマ	アサマ	161	C	A
5.13c	コース	岩番号	コース	課題名	コース	岩番号	課題名
160	B	A	アサマ	アサマ	160	B	A
160	B	A	アサマ	アサマ	160	B	A

INDEX Shishimachi



A イエール
S.10c 小川田次

B. 巨大オックスフォードの岩



A ラニツルムン
S.10a: 磯部大助
S.11c
B イエール
S.10c: 磯部大助
S.12a
C-Dに繋がるラインも
見られる。S.12b


A. ナハ岩



A
B
C
D

A プラウズ
S.9 岩瀬忠理
B イエール
S.10c
C イエローオーカー
S.10c
D 石部ラック
S.10c
E 石部ラック
S.10b
F おちやんご座り
S.10a
R1

D. 石鏡岩



A 鏡の滝縁り
S.13a
B 切り株から地獄の十字架

C. 鏡の岩

